

Administración de Beneficios del Programa de Calzado



Guía Para el Registro de Empleados y Compras

Qué es el Sistema de Administración de Beneficios (Benefit Management System, BenMan) ?

El Benefit Management System de Grainger es el método para la compra de calzado de seguridad elegido por tu compañía. Este Sistema está conectado directamente con Grainger.com para facilitar y hacer más rápida tu búsqueda y compra de calzado bajo el programa de tu compañía.

La información que sigue es para ayudarte en tu registro y entendimiento para búsqueda y compra. *BenMan es únicamente para la compra de calzado en Grainger.com.*

Cómo Registrarte

Para registrarte, haz CLICK en el siguiente enlace para la página de tu programa de BENEFITS MANAGEMENT SERVICE.

<https://www.grainger.com/benefits/registration/USCPHYSICALPLANTLACA>

1. En la página de Benefits Management Service (foto abajo) llene los espacios requeridos:

Nombre

Apellido (*Nota: los apellidos no son registrados con información adicional, Jr., Sr., etc.*)

Identificación del Empleado #

2. Seleccione CONTINUE (Continuar) para avanzar al siguiente paso (ver la siguiente página).

Employee Registration

YOUR COMPANY NAME/BMS

You are two steps away from joining Grainger.com. First we need to validate that we have your name and employee id in our records.*

First Name → Demo

Last Name →

Employee ID →

CONTINUE → CONTINUE

BENEFITS OF JOINING GRAINGER.COM

With a few easy steps, you can take advantage of all the benefits of being a registered Grainger customer.

- ✓ Faster ordering options
- ✓ Save favorite items
- ✓ Customized account info
- ✓ Track order & history

Administración de Beneficios del Programa de Calzado



La forma para registro debe aparecer, como se muestra a continuación.

3. Llene los espacios requeridos, seleccione "Agree to Terms" (Aceptar los Términos), y seleccione REGISTER (Registrar).
4. La pantalla de confirmación debe aparecer (al fondo de la página). Seleccione MY BENEFITS (Mis Beneficios). Ahora ya puede entrar con su nombre de usuario y contraseña que acaba de crear. Listo, ya puede realizar su compra.

Registration
You are one step away from joining Grainger.com. Please fill out all required fields before submitting registration.

*Required Field

CONTACT INFORMATION	CONTACT ADDRESS
Your Name	YOUR COMPANY NAME STREET ADDRESS CITY, STATE, ZIPCODE, US

BENEFITS OF JOINING GRAINGER.COM
Get ready to enjoy all the benefits of being an online Grainger customer.

- Track order & history
- Faster ordering options
- Save favorite items
- Customized account info

SIGN IN PREFERENCES

*E-mail Address
[Text Field]

*User ID (can be your email address)
Create User ID [Text Field]

*Password
Create Password [Text Field]
Confirm Password [Text Field]

*Security Question and Answer
Security Question [Text Field]
Answer to Security Question [Text Field]

TERMS OF REGISTRATION
 I acknowledge that I have read and agree to the Grainger Terms of Sale and Terms of Access, and understand that information I submit will be used as described on this page and in the Grainger Privacy Policy.

REGISTER

Confirmation Page:
Welcome and thank you for registering with Grainger.com
You have successfully registered online and are now signed in.
Your registration is now complete and you may begin ordering online.
If you have any questions, please contact Grainger or call Customer Care at 1-844-820-6290 or via email at tmsgrainger@grainger.com
Click on the My Benefits button below to view your Benefits and proceed to Shop on Grainger.com.

MY BENEFITS

IMPORTANTE: Sólo debe registrarse una vez!
El nombre de Usuario y Contraseña son necesarios para entrar y hacer compras.

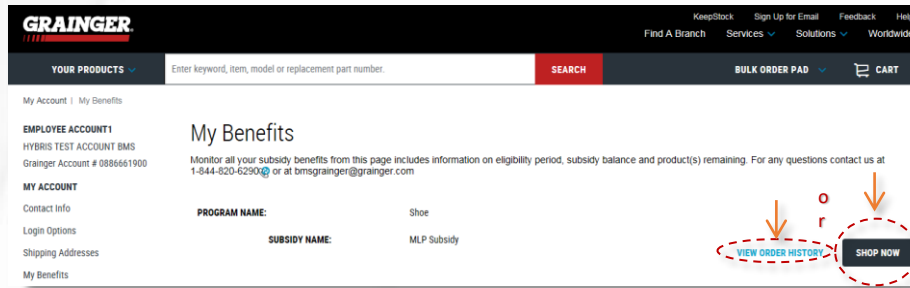
Administración de Beneficios del Programa de Calzado



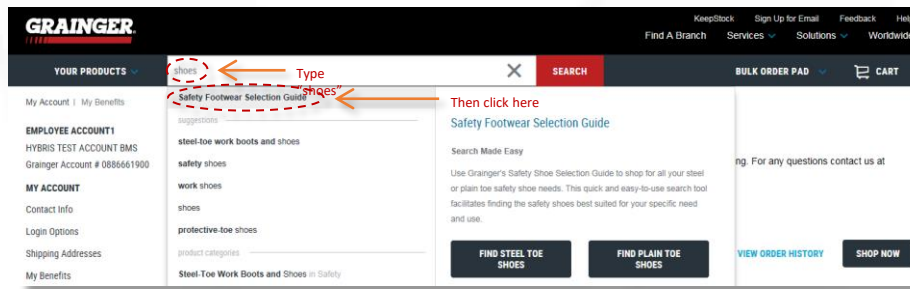
Cómo Efectuar Búsquedas y Compras

La página My Benefits, directamente abajo, es la página principal. Aquí se pueden hacer compras con sólo seleccionar SHOP NOW (Comprar Aquí), ver compras previas y re-ordenar al seleccionar VIEW ORDER HISTORY (Ver historial de Órdenes).

1.) Para hacer una compra, seleccione SHOP NOW. El resultado es la página MY PRODUCTS (Mis Productos).



2.) Escriba la palabra “shoes” en el espacio de búsqueda de la página MY PRODUCTS. Las palabras “Safety Footwear Selection Guide” deben aparecer directamente debajo del espacio para búsqueda. Seleccione “Safety Footwear Selection Guide”.



Administración de Beneficios del Programa de Calzado



3.) Utilice SELECTION GUIDE (guía de selección) para comprar calzado. Escoja estilo "style", tamaño "size" y ancho "width", utilice los filtros para buscar otras características necesarias. *Algunas* de las opciones de filtros son mostrados aquí.

4.) Después de seleccionar las especificaciones del calzado, seleccione VIEW ALL (mostrado abajo).

Selección: Tipo, Tamaño, Ancho y demás.

Escoja Características : Marca, Precio, Color, Clasificación de Deslizamiento, Clasificación de Color y más.

Después de escoger las características, seleccione, VIEW ALL

Estilo: Aquí puede escoger el estilo.

Más Filtros: Para más características.

Después de escoger las características, seleccione, VIEW ALL

Administración de Beneficios del Programa de Calzado



5.) Aquí se pueden hacer compras. *Ejemplo:* Después de escojer 6" Work Boot, Size 10 y otras características hay 156 opciones. Debajo del calzado se puede seleccionar "View Product Details" para ver y hacer la compra.

6" Steel Toe Work Boots, Style Number 85516

Multiple product options available

Brands
TIMBERLAND PRO




Seleccione aquí "View Product Details" para ver características o para hacer una compra.

Footwear Style	Toe Type	Color	Style Number	Size	Footwear Width	Item #	Price
6" Work Boot	Steel	Black	85516	10	M	34FH39	\$174.86 / pair

6.) Para hacer una compra seleccione ADD (agregar), después VIEW CART (carrito), por último PROCEED TO CHECKOUT (Pagar). En la página SUBMIT ORDER aparece la cantidad pagada Subsidiada por la compañía (de aplicarse) y la cantidad que le corresponde. Si su compañía requiere P.O. number escríbalo en el espacio P.O. Seleccione SUBMIT ORDER y con eso se efectúa la compra.

6"H Men's Work Boots, Steel Toe Type, Leather Upper Material, Black, Size 10M



Your Price
\$174.86 / pair

Qty 1 **ADD**

Compare

1 PRODUCT(S) ADDED TO CART

TIMBERLAND PRO Work Boots, Steel Toe Type, Leather Upper Material, Black, Size 10M

Qty 1 Price \$174.86 Total \$174.86

VIEW CART

You have 2 product(s) in your shopping cart

PURCHASE RESTRICTION Action Required

Admin are only allowed to make purchases on behalf of an employee, or the employee must complete the order for themselves.

PURCHASE-ORDER-NUMBER

Escriba el número de P.O.

PROCEED TO CHECKOUT

ORDER SUMMARY

Subtotal	\$174.86
Estimated Standard Shipping	FREE
Estimated Total	\$174.86

SUBMIT ORDER

ORDER SUMMARY

Subtotal	\$174.86
Estimated Tax	\$10.93
Estimated Standard Shipping	FREE
Subsidy Applied Hide Breakdown	-\$100.00
Subsidy Applied To Item	-\$94.12
Subsidy Applied To Tax	-\$5.88
Estimated Total	\$85.79

Availability, shipping, tax, subsidy & promotions are not final until you complete your order.

Ejemplo: Cantidad subsidiada por tu compañía.

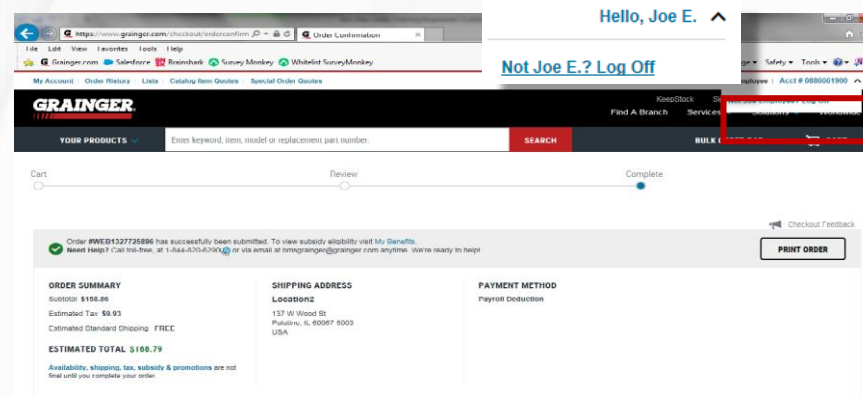
Ejemplo: Cantidad a pagar por el empleado después del subsidio.

Administración de Beneficios del Programa de Calzado



Pasos Finales

- 7.) Podrás ver o imprimir después de hacer una orden, el envío y detalles del subsidio.
- 8.) Dónde aplicara, se puede ver el monto a pagar después del subsidio, como "Payroll Deduction" (Deducción del pago).
- 9.) Como un paso final, asegúrese de seleccionar LOG OFF para terminar la sesión, debajo de "Hello", en la parte superior de la página. ↘



10. Recibirás un correo electrónico con la confirmación de tu orden.

IMPORTANTE: para compras en un futuro, ingresa a www.grainger.com .
Selecciona el enlace "Sign In" en la parte superior derecho de la página.
Ingrese utilizando su nombre de usuario y contraseña creados previamente.

Para dudas o problemas contacta a un representante de servicio al 844-820-6290 o BMSgrainger@grainger.com.